

Accions realitzades durant el 2021

Llicència ambiental. Durant el 2021 s'ha realitzat el control periòdic de la instal·lació, obtenint un resultat favorable, ja que l'empresa ha corregit tots els aspectes no conformes de caràcter no substancial.

Emissions. S'ha eliminat el focus de l'esmeriladora i reportat aquest canvi a l'Ajuntament en el marc del CNS realitzat durant el control periòdic de la llicència. També s'ha modificat el llibre de registre de focus emissors. Per tant, l'empresa només disposa de 3 focus emissors, dos de combustió associats a les calderes, sobre els quals no cal controls ja que estan exempts per potència tèrmica i un tercer consistent en el grup electrogen d'emergència, també exempt.

RITE. RD 178/2021, de 23 de març, pel qual es modifica el RD 1027/2007, de 20 de juliol, pel qual s'aprova el Reglament d'Instal·lacions Tèrmiques en els Edificis. SOME, SA s'ha adaptat al nou reglament pel que respecte als aparells de clima.

Sorolls. Aprovació de l'Ordenança Municipal núm. 64, Reguladora del Soroll i les Vibracions, de data de 7 d'octubre de 2021. SOME, SA compleix escrupolosament amb la normativa de sorolls així com amb la nova ordenança municipal, òrgan competent en aquest vector.

Comportament ambiental

Durant el 2021 s'han obert 5 incidències ambientals, 4 de les quals han suposat no conformitats. De les 5, totes s'han pogut tancar abans de finalitzar l'any. Pel que fa als consums i les generacions de residus, a continuació es presenten les dades en percentatges relatius respecte als anys anteriors.

| ASPECTE | | 2011 | 2012 | 2013 | 2014 | 2015 | 2016 | 2017 | 2018 | 2019 | 2020 | 2021 |
|--------------------|---|------|------|------|------|------|------|------|------|------|------|------|
| CONSUM ENERGIA | % | -4 | 4 | 2 | 6 | 3 | -1 | 4 | -3 | 0 | -7 | 5 |
| CONSUM GASOIL | % | -31 | 12 | -41 | 8 | 8 | 13 | 0 | 40 | -9 | 0 | 2 |
| CONSUM AIGUA XARXA | % | 5 | -38 | 21 | -26 | 0 | 20 | 61 | -47 | -2 | 65 | -8 |
| CONSUM AIGUA POU | % | 77 | 27 | -22 | -82 | 23 | 19 | 62 | 179 | -71 | -33 | -12 |

GENERACIÓ DE RESIDUS

| ASPECTE | | 2011 | 2012 | 2013 | 2014 | 2015 | 2016 | 2017 | 2018 | 2019 | 2020 | 2021 |
|-----------------------------|---|------|------|------|------|------|------|------|------|------|------|------|
| RESIDUS NO ESPECIALS | | | | | | | | | | | | |
| Fusta | % | 7 | -8 | -1 | -63 | 195 | 22 | 1 | -3 | 27 | 5 | 4 |
| Ferralla Metàl·lica | % | -8 | -4 | 7 | 5 | 5 | 5 | 3 | 5 | 4 | -9 | 4 |
| Pols fèrrica | % | | | | | | | | | | | 100 |
| Paper i cartró | % | 12 | -20 | 63 | -6 | -15 | 15 | 25 | -21 | -1 | 4 | -16 |
| Residus Banals | % | 4 | -50 | 166 | -47 | 71 | -29 | -8 | -10 | 19 | 5 | 59 |
| Toners, cartutxos tinta | % | -85 | 33 | -25 | 178 | -28 | 183 | -62 | 53 | -100 | 100 | -50 |
| Plàstic | % | 27 | -1 | 26 | 5 | -14 | 56 | -11 | 41 | -12 | 66 | -38 |
| Comp. electrònics | % | -50 | 75 | -100 | 100 | 21 | 277 | 75 | 131 | -63 | -16 | 56 |
| Carbó actiu | % | | | | | 100 | -100 | 0 | 100 | -100 | 0 | 0 |
| Llots desbarbat | % | | | | | | 100 | -48 | 0 | 100 | -15 | -100 |
| Mayzor | % | | | | | | | | | | -31 | 28 |
| RESIDUS ESPECIALS | | | | | | | | | | | | |
| Oli | % | -29 | -56 | 26 | 24 | -18 | 23 | 7 | 55 | -59 | 11 | 20 |
| Percloretilè | % | -25 | 174 | -27 | 33 | -69 | 368 | -34 | -2 | -27 | 13 | 1 |
| Bidons buits | % | -78 | -4 | -10 | 168 | -43 | -22 | 296 | -13 | -6 | -18 | -68 |
| Fluorescents | % | 2 | -20 | -100 | 100 | 15 | -35 | -11 | -29 | 28 | -70 | -64 |
| Piles | % | -62 | -60 | -100 | 100 | -63 | 13 | -50 | -23 | 340 | -75 | -9 |
| Aigües procés | % | -19 | 9 | -40 | -20 | 101 | 13 | 1 | -2 | -31 | 23 | 18 |
| Filtres absorbents | % | -44 | 244 | -100 | 100 | -100 | 100 | 176 | 108 | -60 | 8 | 320 |
| Aerosols | % | | | | | 145 | -35 | -29 | 24 | -35 | -100 | 100 |
| Residus pintura | % | | | | | | | | 100 | -38 | -100 | 100 |

Tenir en compte, que quan s'indica 100, vol dir que partiem de l'any anterior d'un valor de 0 hi s'ha tornat a generar residu en aquell any.

Pel que fa a la facturació, podem veure la seva evolució durant els anys, en valors percentuals relatius a l'evolució respecte l'any anterior.

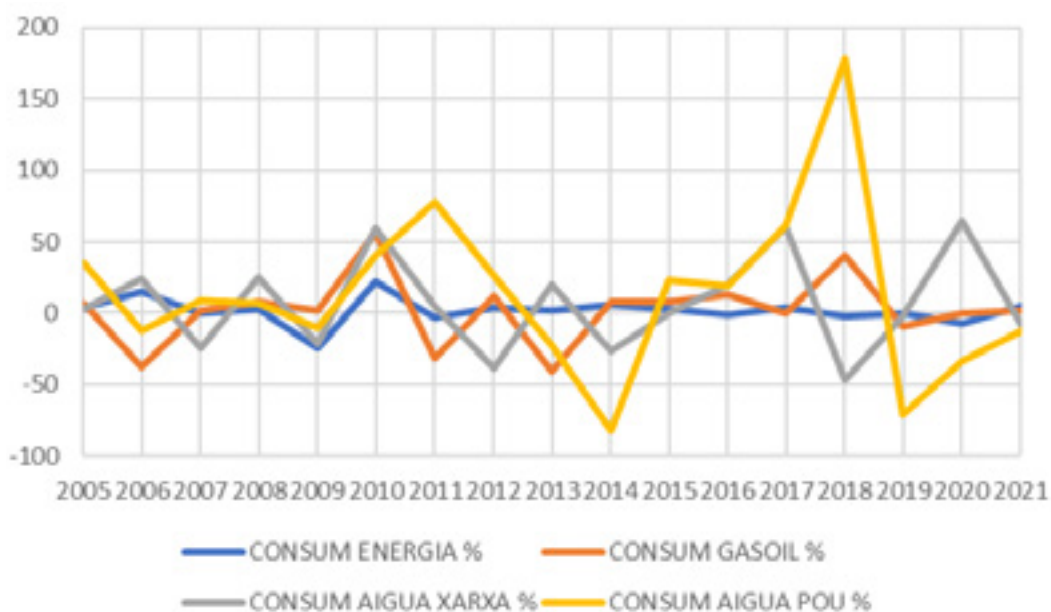
Facturació



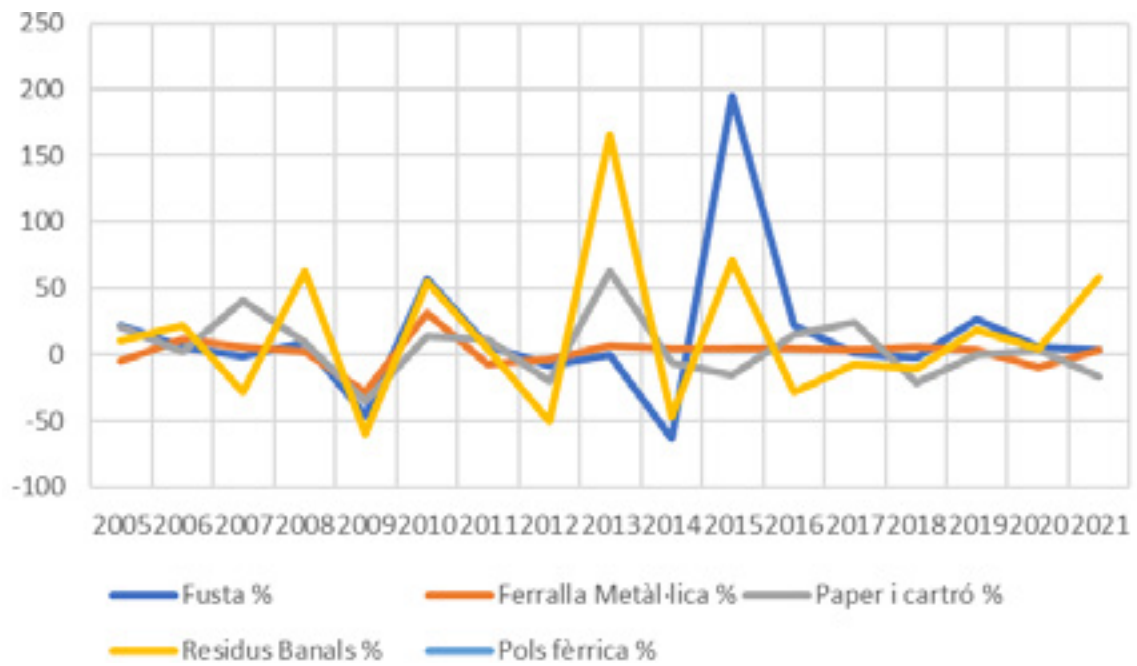
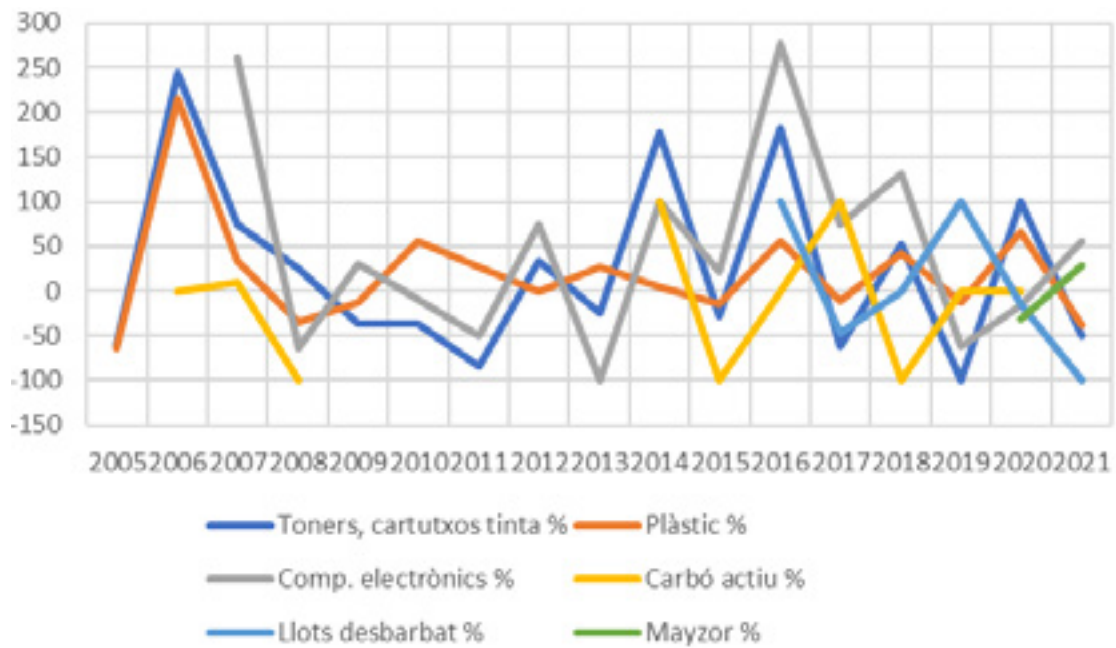
Gràfics variacions històriques dels consums i generacions de residus.

A continuació es presenten els gràfics de les variacions dels consums i generacions de residus en valors percentuals relatius a l'evolució respecte l'any anterior, amb lo qual podem veure els increments i disminucions.

Consums



Generació de residus no especials



Generació de residus especials

